



ALCHEMIST

ALCHEMIST

Alchemy is the transmutation of matter. The evolution in current chemistry, forerunner of modern sciences.

Alchemist collection, is ceramic in essence where the colour application is its main premise.

We present a colour chart shiny, translucent and specially developed to defy the laws of gravity, for its glaze accumulation effect in the high relief instead of the lower areas.

Two complementary profiles, a minimalistic one and a bevelled that enhances the glazes properties, both in six stimulating colours for your senses.

Innovative solutions, creatively adapted.

-

Alquimia es la transmutación de la materia. La evolución en la química actual, precursora de las ciencias modernas.

La colección Alchemist, es cerámica en esencia donde la aplicación del color es su premisa principal.

Presentamos una paleta de colores brillantes y translúcidos, especialmente desarrollada para desafiar las leyes de la gravedad, por su efecto de acumulación en el alto relieve en vez de en las zonas de menos altura.

Dos perfiles complementarios, uno minimalista y otro biselado que ensalza las propiedades de los esmaltes, ambos en seis colores estimulantes para tus sentidos.

Soluciones innovadoras, adaptadas con creatividad.

01. SIZES, COLOURS AND FINISHES / FORMATOS, COLORES Y ACABADOS	<i>pag. 4</i>
02. GET INSPIRED / INSPIRATE	<i>pag. 6</i>
03. RECOMMENDATIONS / RECOMENDACIONES	<i>pag. 26</i>
04. TECHNICAL FEATURES / CARACTERÍSTICAS TÉCNICAS	<i>pag. 27</i>
05. TECHNICAL DRAWINGS / DIBUJOS TÉCNICOS	<i>pag. 28</i>
06. PACKING	<i>pag. 29</i>
07. PRICE CODE / CÓDIGO DE TARIFA	<i>pag. 29</i>

ALCHEMIST

5,2x16 cm / 2"x6.3"

W White body / Pasta blanca



Silk
W14



Linen
W14



Primrose
W14



Silk Bevel
W18



Linen Bevel
W18



Primrose Bevel
W18



Silver
W14



Pool
W14



Sage
W14



Silver Bevel
W18



Pool Bevel
W18



Sage Bevel
W18

ROUNDED EDGE
1,1x16 cm / 0.4"x6.3"



Available in all Colours / Disponible en todos los colores
WS3



Bar Tiles
Primrose Bevel

Wall Tiles
Silk

Floor Tiles
Concrete Strip Light Grey
Love Affairs Collection



Silk, Linen, Silver & Primrose



Wall Tiles
Sage & Sage Rounded Edge

Floor Tiles
Boreal Lunar & Dots Decor Lunar
Boreal Collection



Wall Tiles
Silk, Silver & Silver Bevel

Floor Tiles
Six Graphite
Six Collection



Linen, Linen Bevel & Linen Rounded Edge



Wall Tile
Silk

Floor Tile
Boreal Lunar
Boreal Collection



Sage Bevel



Primrose & Silk



Wall Tile
Silk, Silk Rounded Edge

Floor Tile
Concrete Strip Light Grey
Love Affairs Collection



Wall Tile
Pool

Floor Tile
Natural Drops Graphite
Drops Collection



Wall Tiles
Sage & Silk Bevel

Floor Tiles
Yakedo Sand
Ensō Collection



Floor Tiles
Six Hexa Greige
Six Collection

Wall Tiles
Pool Bevel & Pool Rounded Edge



Wall Tile
Silk, Silver Bevel,
Primrose Bevel & Sage Bevel

Floor Tile
Solid XL & L Chalk
Solid Collection



Linen & Linen Bevel



Wall Tiles

Primrose , Primrose Bevel
& Primrose Rounded Edge

Floor Tiles


Flow Diamond Taupe
Flow Collection



Linen Bevel & Linen Rounded Edge



Pool, Pool Bevel & Pool Rounded Edge



Alchemist Collection
Silver & Silver Bevel

Drops Collection
Color Drops Grey

ALMACENAMIENTO

Para garantizar las características de su acabado, el producto debe mantenerse en su embalaje original hasta el momento de la colocación. Si el producto va a permanecer almacenado durante un largo periodo es conveniente hacerlo bajo cubierta.

COLOCACIÓN

Para garantizar una buena adhesión al soporte es necesaria la utilización de materiales de agarre y de rejuntado adecuados al ambiente al que vayan a estar sometidos. La colocación con morteros tradicionales no garantiza una buena adhesión.

Debido a la naturaleza del material pueden existir diferencias dimensionales entre piezas. Por ello deberán planificarse y ejecutarse correctamente todo tipo de juntas: estructurales, perimetrales, de dilatación y de colocación. La colocación sin juntas es desaconsejable desde cualquier punto de vista técnico, pudiendo ser el origen de diversas patologías. Para un resultado óptimo recomendamos usar 2 mm de junta.

MANTENIMIENTO Y LIMPIEZA

Finalizada la puesta en obra se recomienda eliminar los restos de materiales de agarre y rejuntado con un desincrustante comercial diseñado expresamente para baldosas cerámicas, rebajado con agua, permaneciendo en contacto con la superficie a limpiar no más de 5 minutos.

Como norma general no deben utilizarse detergentes en polvo ni estropajos metálicos o abrasivos. Generalmente será suficiente con una esponja, agua tibia y un jabón líquido neutro. Posteriormente aclarar con abundante agua limpia.

WAREHOUSING

In order to guarantee the characteristics of the finish the product must be kept in its original packaging until the time of fixing. If the product is likely to be stored for a long period of time it should be suitably covered.

TILE FIXING

To ensure the products adhere correctly to the surface, it is essential to use specific adhesive and grouting material. This must also be suitable for the environment they will have to withstand. Fitting with traditional mortars does not ensure good adhesion.








Due to the nature of the material there may be dimensional variations between pieces. Therefore, all types of joints must be planned and carried out correctly: structural, perimeter, expansion and installation joints. Fitting tiles without joints is not advisable from any technical point of view as this may lead to various problems. For an optimal result we advise to use 2 mm (0.08") grout.

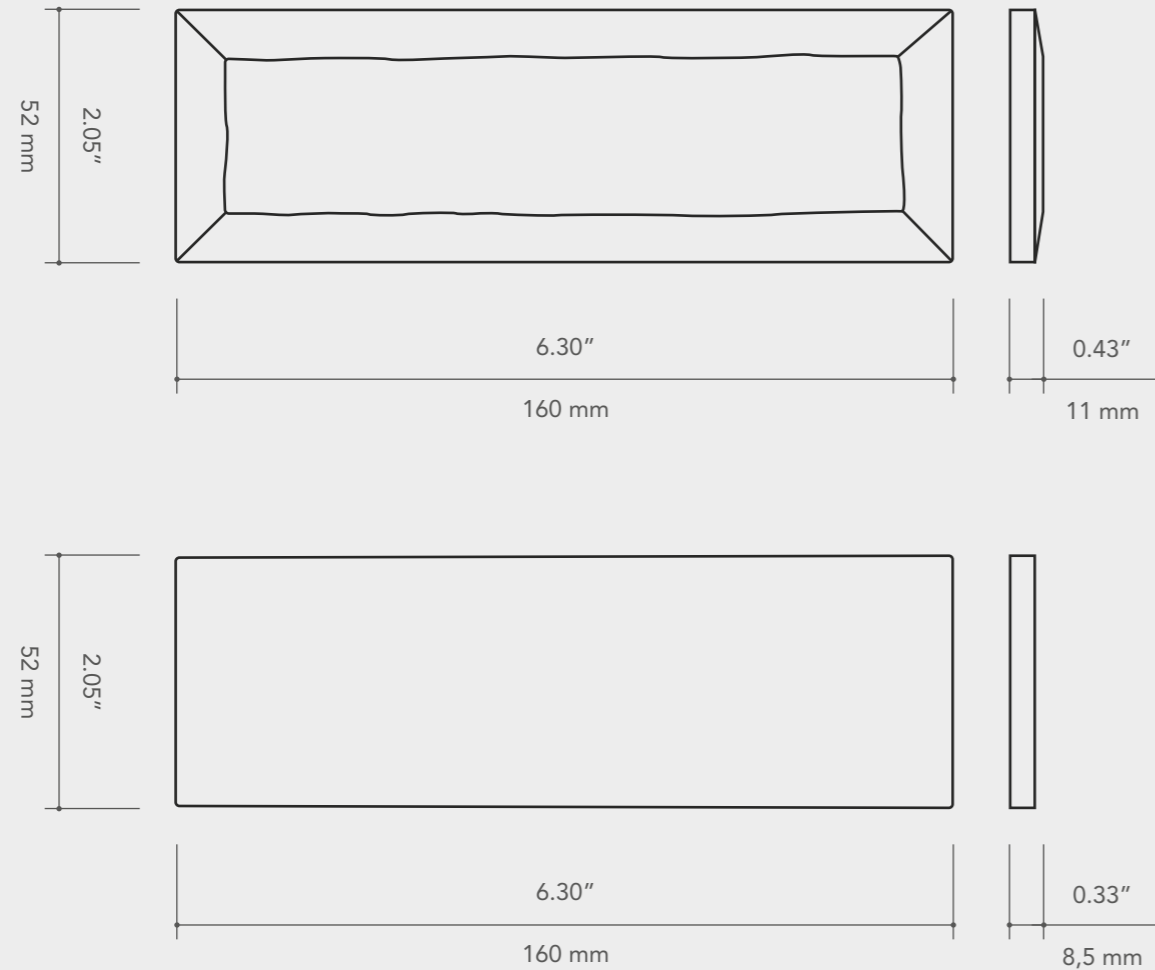
MAINTENANCE AND CLEANING

Once the materials have been fitted, it is advisable to remove any remaining adhesive and grouting material by using a commercial descaling product designed especially, diluted with water. The descaling product must not remain in contact with the surface to be cleaned for more than 5 minutes.

As a general guideline, powder detergents should not be used, not wire wool or abrasive materials. Generally a sponge will be sufficient with warm water and liquid neutral soap. Then rinse with plenty of clean water.

Technical features for Dry-Pressed ceramic tiles with water absorption BIII (Eb >10%)
Características técnicas para las baldosas cerámicas prensadas en seco del grupo BIII (Eb >10%)

FEATURES / CARACTERÍSTICAS	SPECIFICATION / ESPECIFICACIÓN	NORMA
 Dimensional Features	52 mm +/- 0,75 mm x 160 mm +/- 0,5 % x 8,5 mm +/- 0,5 mm 52 mm +/- 0,75 mm x 160 mm +/- 0,5 % x 11 mm +/- 0,5 mm	UNE-EN ISO 10545-2:1998
 Water absorption	$E_b > 10\%$	UNE-EN ISO 10545-3:1997
 Modulus of rupture and breaking strength	Thickness $\geq 7,5$ mm mínimo 12 N/mm ² Thickness < 7,5 mm mínimo 15 N/mm ²	UNE-EN ISO 10545-4:2012
 Craze resistance	Pass	UNE-EN ISO 10545-11:1997
 Household products resistance	GA	UNE-EN ISO 10545-13:1998
 Chemical resistance	GHA	UNE-EN ISO 10545-13:1998
 Stain resistance	Class 5	UNE-EN ISO 10545-14:1998



Model	Size (in)	Pieces/box	lb/box	sq ft/box	Box/pallet	sq ft/pallet
Silk, Linen, Pool, Primrose, Sage & Silver	2"x6.3"	60	15.83 lb	5.40 sq ft	133	718.20 sq ft
Silk Bevel, Linen Bevel, Pool Bevel, Primrose Bevel, Sage Bevel & Silver Bevel	2"x6.3"	48	15.43 lb	4.33 sq ft	133	575.89 sq ft
Rounded Edge	0.4"x6.3"	10	0.55 lb	5.25 ft	200	1050 ft

Modelo Model	Tamaño (cm) Size (cm)	Piezas/caja Pieces/box	Kg/caja kg/box	m ² /caja m ² /box	Cajas/palet Box/pallet	m ² /palet m ² /pallet
Silk, Linen, Pool, Primrose, Sage & Silver	5,2x16 cm	60	7,18 kg	0,502 m ²	133	66,766 m ²
Silk Bevel, Linen Bevel, Pool Bevel, Primrose Bevel, Sage Bevel & Silver Bevel	5,2x16 cm	48	7,00 kg	0,402 m ²	133	53,466 m ²
Rounded Edge	1,1x16 cm	10	0,25 kg	1,6 m	200	320 m

07. PRICE CODE / CÓDIGO DE TARIFA

W14	W18	WS3
Silk, Linen, Pool, Primrose, Sage & Silver	Silk Bevel, Linen Bevel, Pool Bevel, Primrose Bevel, Sage Bevel & Silver Bevel	Rounded Edge